

d2



# Quick Install Guide



# Warranty Details

EN

Review details of your d2 USB 3.0's warranty by opening the d2 USB 3.0's Limited Warranty Statement on your drive or go to [www.lacie.com/warranty](http://www.lacie.com/warranty). To request warranty service, contact an authorized LaCie service center or refer to [www.lacie.com/support/d2-usb3](http://www.lacie.com/support/d2-usb3) for more information regarding customer support within your jurisdiction.

FR

Pour connaître les conditions de garantie de votre d2 USB 3.0, ouvrez la déclaration de garantie limitée LaCie sur votre disque ou consultez la page [www.lacie.com/warranty](http://www.lacie.com/warranty). Pour toute demande d'intervention sous garantie, contactez un centre de réparation agréé LaCie clientèle ou consultez le site [www.lacie.com/support/d2-usb3](http://www.lacie.com/support/d2-usb3) pour obtenir de plus amples informations sur le support clientèle dont vous dépendez.

IT

Controllare i dettagli della garanzia del vostro d2 USB 3.0 aprendo la Garanzia Limitata di LaCie. Informativa presente sulla vostra unità o su [www.lacie.com/warranty](http://www.lacie.com/warranty). Per richiedere un servizio coperto da garanzia contattare un centro di assistenza autorizzato LaCie o fare riferimento a [www.lacie.com/support/d2-usb3](http://www.lacie.com/support/d2-usb3) per maggiori informazioni in merito all'assistenza clienti presente nel vostro territorio.

DE

Einzelheiten zur Garantie für Ihre d2 USB 3.0 finden Sie in der LaCie Garantieerklärung zu Ihrer Festplatte oder auf [www.lacie.com/warranty](http://www.lacie.com/warranty). Im Garantiefall wenden Sie sich bitte an ein autorisiertes LaCie Servicecenter oder besuchen Sie [www.lacie.com/support/d2-usb3](http://www.lacie.com/support/d2-usb3), wo Sie weitere Informationen über den Kundensupport in Ihrer Region erhalten.

ES

Revise los detalles de la garantía de su d2 USB 3.0 obteniendo la declaración de garantía limitada de LaCie que se encuentra en su unidad o visite [www.lacie.com/warranty](http://www.lacie.com/warranty). Para solicitar servicio técnico bajo la garantía, póngase en contacto con un centro de servicio autorizado de LaCie o visite [www.lacie.com/support/d2-usb3](http://www.lacie.com/support/d2-usb3) si desea obtener más información sobre el servicio técnico en su territorio.

NL

Meer informatie over de garantie op uw d2 USB 3.0 vindt u door de LaCie Limited Garantieverklaring te openen op uw schijf of door naar [www.lacie.com/warranty](http://www.lacie.com/warranty) te gaan. Om de garantieservice aan te vragen, kunt u contact opnemen met een erkend LaCie-servicecentrum of ga naar [www.lacie.com/support/d2-usb3](http://www.lacie.com/support/d2-usb3) voor meer informatie over klantenservice in uw regio.

PT

Analise os detalhes da garantia do seu d2 USB 3.0 abrindo a Declaração de garantia limitada do LaCie em seu disco ou em [www.lacie.com/warranty](http://www.lacie.com/warranty). Para solicitar o serviço de garantia, entre em contato com um centro de serviço autorizado da LaCie ou consulte [www.lacie.com/support/d2-usb3](http://www.lacie.com/support/d2-usb3) para obter mais informações em relação ao suporte ao cliente em sua jurisdição.

RU

Чтобы просмотреть подробную информацию о гарантии на d2 USB 3.0, откройте на накопителе файл с заявлением об ограниченной гарантии LaCie или перейдите по ссылке [www.lacie.com/warranty](http://www.lacie.com/warranty). За предоставлением гарантийного обслуживания обратитесь в уполномоченный сервисный центр компании LaCie или зайдите на сайт [www.lacie.com/support/d2-usb3](http://www.lacie.com/support/d2-usb3), чтобы получить дополнительную информацию об обслуживании клиентов в вашем регионе.

ID

Tinjau kembali detail garansi d2 USB 3.0 Anda dengan membuka Pernyataan Garansi Terbatas LaCie untuk hard disk Anda atau kunjungi [www.lacie.com/warranty](http://www.lacie.com/warranty). Untuk meminta servis garansi, kontak service center resmi LaCie atau lihat [www.lacie.com/support/d2-usb3](http://www.lacie.com/support/d2-usb3) untuk info lebih lanjut mengenai dukungan pelanggan di daerah Anda.

ZH-CN

通过打开您的硬盘上“LaCie 有限保修声明”查看您的 d2 USB 3.0 的保修。或者访问 [www.lacie.com/warranty](http://www.lacie.com/warranty) 查看申请保修服务。请联系授权的 LaCie 服务中心或参考 [www.lacie.com/support/d2-usb3](http://www.lacie.com/support/d2-usb3) 了解更多有关您所在地区客户支持的更多信息。有关合规信息，请访问 [www.lacie.com/support/d2-usb3](http://www.lacie.com/support/d2-usb3)。

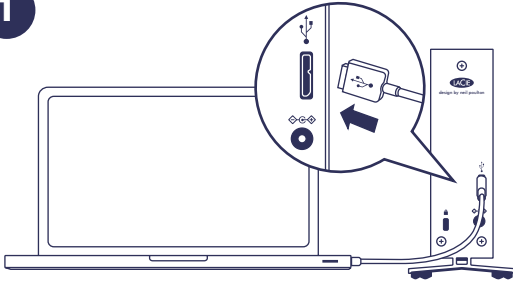
ZH-TW

透過開啟磁碟機上的 LaCie 有限保固聲明或前往 [www.lacie.com/warranty](http://www.lacie.com/warranty) 檢閱您的 d2 USB 3.0 保固的詳細資料。若要申請保固服務，請聯絡授權的 LaCie 服務中心，或前往 [www.lacie.com/support/d2-usb3](http://www.lacie.com/support/d2-usb3) 了解您在所在轄區獲取客戶支援的詳細資訊。有關合規資訊，請造訪 [www.lacie.com/support/d2-usb3](http://www.lacie.com/support/d2-usb3)。

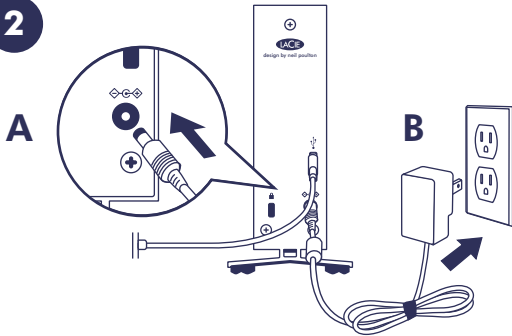
JA

d2 USB 3.0の保証に関する詳細については、お使いのドライブの LaCie Limited Warranty 証明書をご確認ください。か、[www.lacie.com/warranty](http://www.lacie.com/warranty) をご確認ください。保証サービスのご依頼は、LaCie 認定サービスセンターにてご連絡いただくか、ウェブサイト [www.lacie.com/support/d2-usb3](http://www.lacie.com/support/d2-usb3) にてお住まいの国や地域におけるカスタマーサポートについての詳細情報をご確認ください。  
(!) 付属のACアダプタおよび電源ケーブルは必ず本製品のみで使用してください。本製品以外の機器に使用した場合、発熱、感電、火災の原因となることがあります。この装置は、クラスB機器です。この装置は、住宅環境で使用することを目的としていますが、この装置がラジオやテレビジョン受信機に近接して使用されると、受信障害を引き起こすことがあります。取扱説明書に従って正しい取り扱いをして下さい。VCCI-B

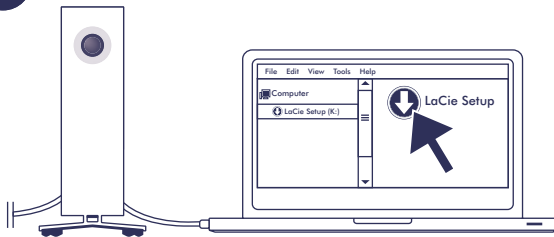
1



2



3



[www.lacie.com](http://www.lacie.com)

[manuals.lacie.com/d2-usb3](http://manuals.lacie.com/d2-usb3)

[www.lacie.com/support](http://www.lacie.com/support)

[www.lacie.com/register](http://www.lacie.com/register)

[www.lacie.com/warranty](http://www.lacie.com/warranty)

